


# Retour sur Plombier.info

## Collecteurs sanitaire & Chauffage – Catalogue Plomberie – Page 13




### NOURRICE DISTRIGRIFF SANITAIRE MM3/4

**TYPE A Ø22**

Entraxe 50mm, Ø22. Eprouvées à 10 bars. Collecteurs arrivés, 3/4 mâle, sortie 1/2.

2 DEPARTS M1/2	<b>PLOM.508</b>	8 DEPARTS M1/2	<b>PLOM.514</b>
3 DEPARTS M1/2	<b>PLOM.509</b>	9 DEPARTS M1/2	<b>PLOM.515</b>
4 DEPARTS M1/2	<b>PLOM.510</b>	10 DEPARTS M1/2	<b>PLOM.516</b>
5 DEPARTS M1/2	<b>PLOM.511</b>	11 DEPARTS M1/2	<b>PLOM.517</b>
6 DEPARTS M1/2	<b>PLOM.512</b>	12 DEPARTS M1/2	<b>PLOM.518</b>
7 DEPARTS M1/2	<b>PLOM.513</b>		

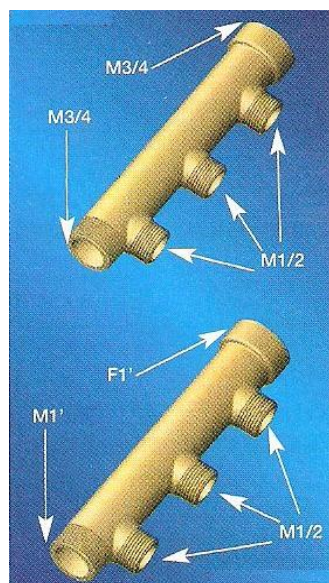


### NOURRICE DISTRIGRIFF SANITAIRE MF3/4

**TYPE A Ø22**

Entraxe 50mm, Ø22. Eprouvées à 10 bars. Collecteurs arrivés, 3/4 femelle

2 DEPARTS F1/2	<b>PLOM.519</b>	8 DEPARTS F1/2	<b>PLOM.525</b>
3 DEPARTS F1/2	<b>PLOM.520</b>	9 DEPARTS F1/2	<b>PLOM.526</b>
4 DEPARTS F1/2	<b>PLOM.521</b>	10 DEPARTS F1/2	<b>PLOM.527</b>
5 DEPARTS F1/2	<b>PLOM.522</b>	11 DEPARTS F1/2	<b>PLOM.528</b>
6 DEPARTS F1/2	<b>PLOM.523</b>	12 DEPARTS F1/2	<b>PLOM.529</b>
7 DEPARTS F1/2	<b>PLOM.524</b>		



### NOURRICE DISTRIGRIFF CHAUFFAGE MF3/4

Entraxe 50mm, Ø27. Eprouvées à 10 bars.  
Collecteurs arrivés, 3/4 mâle, Extrémité femelle

#### **TYPE FC A Ø27**


2 DEPARTS M1/2	<b>PLOM.530</b>
3 DEPARTS M1/2	<b>PLOM.531</b>
4 DEPARTS M1/2	<b>PLOM.532</b>
5 DEPARTS M1/2	<b>PLOM.533</b>
6 DEPARTS M1/2	<b>PLOM.534</b>
7 DEPARTS M1/2	<b>PLOM.535</b>
8 DEPARTS M1/2	<b>PLOM.536</b>
9 DEPARTS M1/2	<b>PLOM.537</b>
10 DEPARTS M1/2	<b>PLOM.538</b>
11 DEPARTS M1/2	<b>PLOM.539</b>
12 DEPARTS M1/2	<b>PLOM.540</b>

### NOURRICE DISTRIGRIFF CHAUFFAGE MF1'

Entraxe 55mm, Ø30. Eprouvées à 10 bars.  
Collecteurs arrivés, 1' mâle, Extrémité femelle

#### **TYPE FC Ø30**

2 DEPARTS M1/2	<b>PLOM.541</b>
3 DEPARTS M1/2	<b>PLOM.542</b>
4 DEPARTS M1/2	<b>PLOM.543</b>
5 DEPARTS M1/2	<b>PLOM.544</b>
6 DEPARTS M1/2	<b>PLOM.545</b>
7 DEPARTS M1/2	<b>PLOM.546</b>
8 DEPARTS M1/2	<b>PLOM.547</b>
9 DEPARTS M1/2	<b>PLOM.548</b>
10 DEPARTS M1/2	<b>PLOM.549</b>
11 DEPARTS M1/2	<b>PLOM.550</b>
12 DEPARTS M1/2	<b>PLOM.551</b>



### COFFRET PVC POUR NOURRICE SANITAIRE

Hauteur 260. Profondeur 90

#### **COFFRET PVC**

DE 2 A 5 SORTIES 390MM	<b>PLOM.552</b>
DE 6 A 7 SORTIES 490MM	<b>PLOM.553</b>

### SUPPORT NOURRICE

#### **SUPPORT NOURRICE**

SUPPORT ANTI-BRUIT Ø22	<b>PLOM.554</b>
SUPPORT ANTI-BRUIT Ø27	<b>PLOM.555</b>
SUPPORT ANTI-BRUIT Ø30	<b>PLOM.556</b>